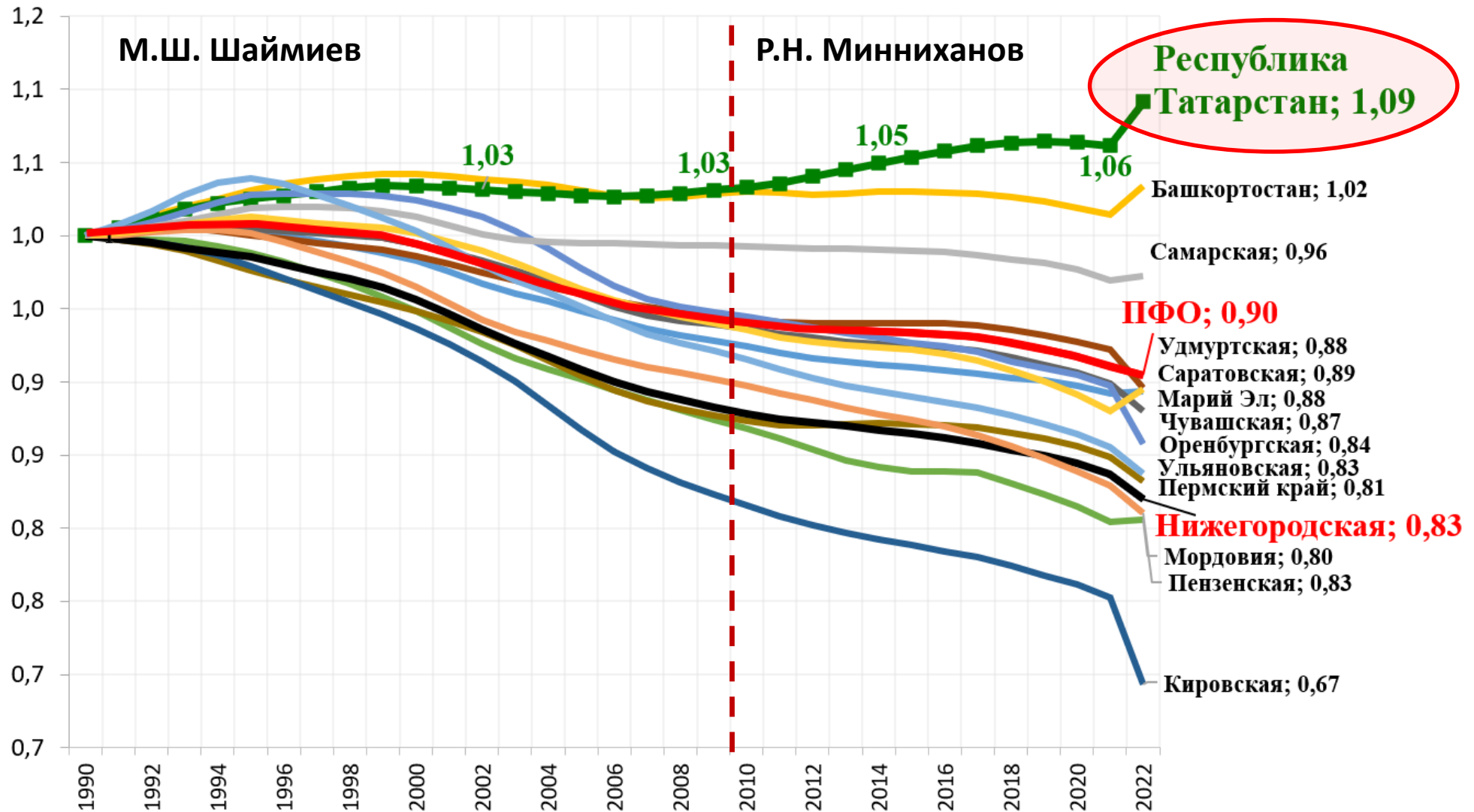


С 1991 по 2023 г. в Приволжском федеральном округе (ПФО) **самый высокий** прирост численности населения в Татарстане – **9%**, в Башкирии – **2%**, во всех остальных регионах и ПФО произошло падение численности населения (в Нижегородской области – на **17%**).
ЭТО ОЗНАЧАЕТ, ЧТО В ПФО ТАТАРСТАН – САМЫЙ ПРИВЛЕКАТЕЛЬНЫЙ РЕГИОН ДЛЯ ЖИЗНИ ЛЮДЕЙ!

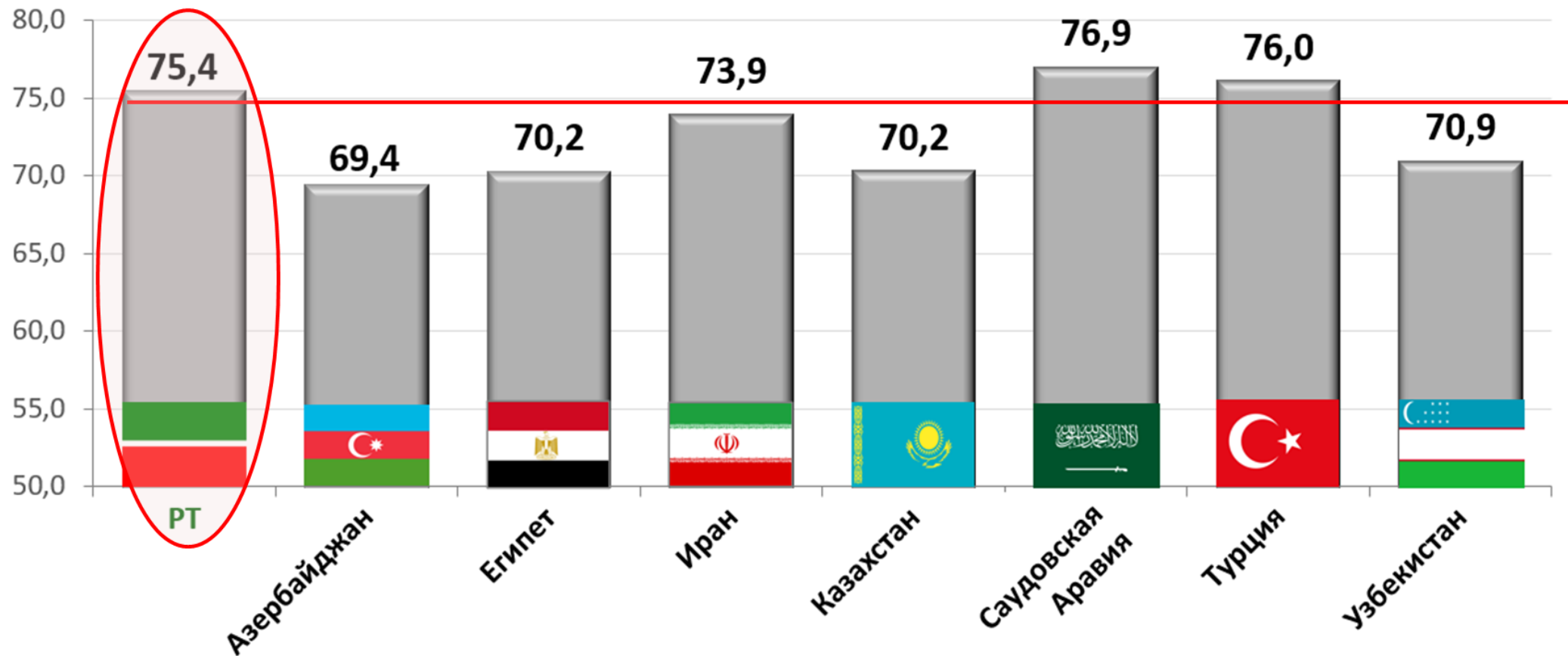
Динамика численности населения во всех 14-ти субъектах ПФО в период 01.01.1991-01.01.2023 гг.



В Татарстане среди стран с преимущественно мусульманским населением и относительно сопоставимым ВВП на душу населения (за искл. Саудовской Аравии) **ОДНО ИЗ САМЫХ ВЫСОКИХ** значений ожидаемой продолжительности жизни (ОПЖ): практически **на уровне** Турции (только на 0,6 лет ниже) и на 1,5 года ниже, чем в Саудовской Аравии

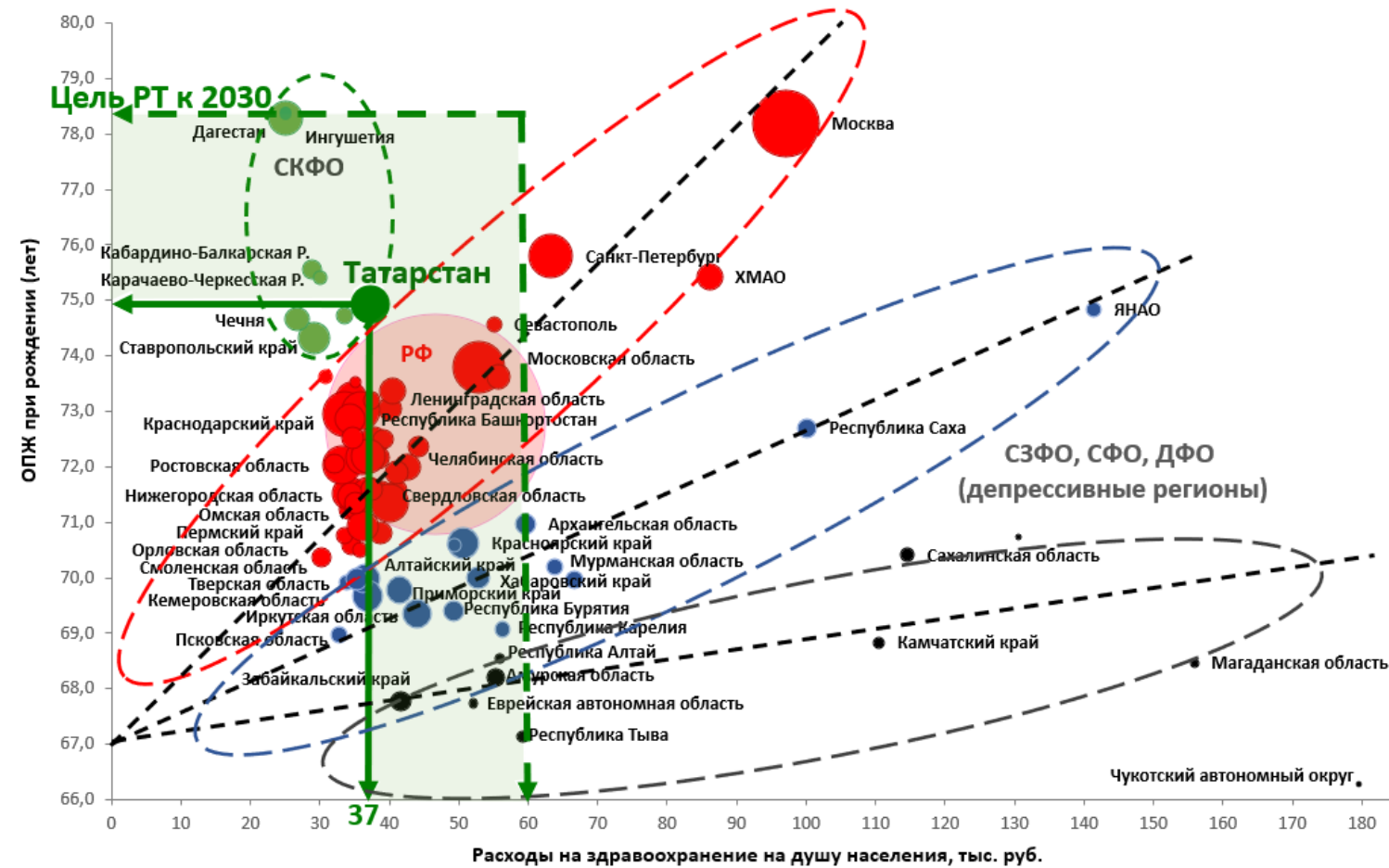
.....

ОПЖ, число лет (2023 г. или последний возможный)



Источники: Росстат, база данных «Показатели мирового развития» Всемирного банка.

Видоизмененная диаграмма Престона за 2022 г. для России (в целом) и всех регионов России; по вертикали – ОПЖ, по горизонтали - общие подушевые расходы на здравоохранение



Зеленым отмечены регионы, имеющие высокие значения ОПЖ. Это субъекты СКФО и Татарстан.

Красным – регионы вокруг первой наклонной прямой с относительно благоприятными значениями ОПЖ, преимущественно расположенные в центральной части России.

Синим и черным – регионы вокруг второй и третьей наклонных прямых с низкими значениями ОПЖ (преимущественно субъекты СЗФО, СФО, ДФО) с неблагоприятными климатическими условиями.

Видно, что Татарстану **при близких** расходах на здравоохранение относительно регионов, расположенных внутри красной зоны, удастся достичь **более высоких** значений ОПЖ.

ЭТО ГОВОРИТ О ВЫСОКОЙ ЭФФЕКТИВНОСТИ СИСТЕМЫ ЗДРАВООХРАНЕНИЯ ТАТАРСТАНА